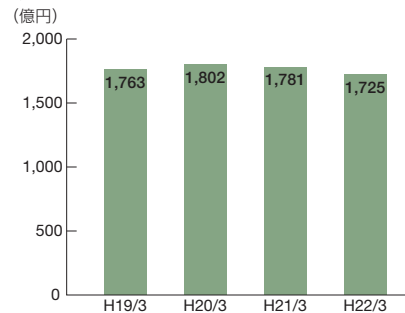
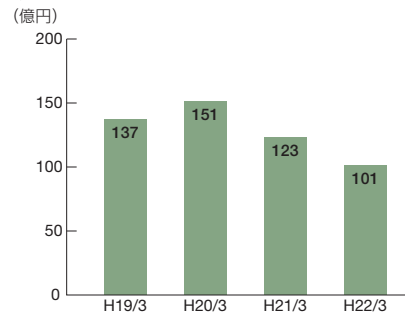


連結財務諸表

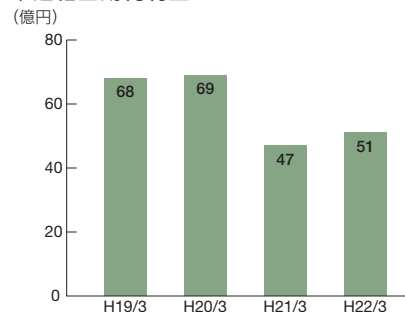
◆連結売上高



◆連結営業利益



◆連結当期純利益



連結貸借対照表 (単位:百万円)

	前期 (平成21年3月31日)	当期 (平成22年3月31日)
資産の部		
流動資産	100,760	99,925
現金及び預金	21,787	22,505
受取手形及び売掛金	24,044	23,720
有価証券	26,534	23,987
たな卸資産	21,846	22,717
繰延税金資産	4,637	4,387
その他	2,194	2,874
貸倒引当金	△283	△266
固定資産	66,159	67,470
有形固定資産	39,296	37,337
建物及び構築物	13,905	12,940
土地	17,701	17,220
その他	7,689	7,176
無形固定資産	3,005	3,885
繰延税金資産	12,610	12,453
その他	11,247	13,793
資産合計	166,920	167,395
負債の部		
流動負債	37,199	35,643
支払手形及び買掛金	14,187	12,604
短期借入金	4,485	4,294
その他	18,527	18,743
固定負債	25,252	24,213
退職給付引当金	21,279	20,034
その他	3,973	4,179
負債合計	62,452	59,857
純資産の部		
株主資本	98,988	101,820
資本金	4,848	4,848
資本剰余金	6,390	6,390
利益剰余金	94,977	97,810
自己株式	△7,228	△7,229
評価・換算差額等	△311	△435
その他有価証券評価差額金	145	45
為替換算調整勘定	△456	△480
少数株主持分	5,791	6,153
純資産合計	104,468	107,538
負債純資産合計	166,920	167,395

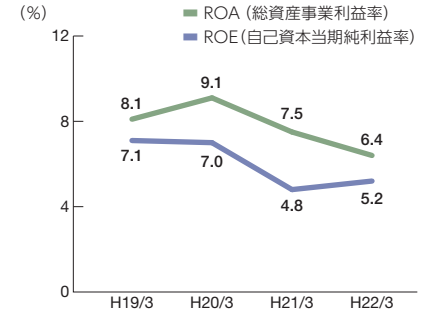
連結損益計算書 (単位:百万円)

	前期	当期
	(平成20年4月1日から 平成21年3月31日まで)	(平成21年4月1日から 平成22年3月31日まで)
売上高	178,121	172,564
売上原価	45,279	44,468
売上総利益	132,841	128,096
販売費及び一般管理費	120,538	117,964
営業利益	12,303	10,132
営業外収益	700	826
営業外費用	986	125
経常利益	12,017	10,832
特別利益	123	319
特別損失	880	1,733
税金等調整前当期純利益	11,261	9,418
法人税、住民税及び事業税	4,895	3,327
法人税等調整額	796	461
少数株主利益	827	474
当期純利益	4,742	5,154

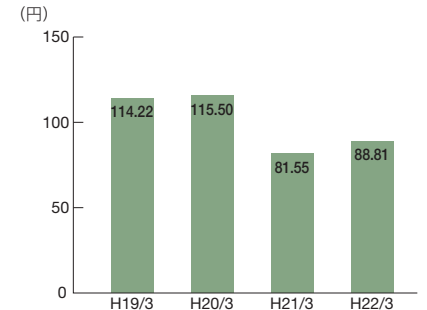
連結キャッシュ・フロー計算書 (単位:百万円)

	前期	当期
	(平成20年4月1日から 平成21年3月31日まで)	(平成21年4月1日から 平成22年3月31日まで)
営業活動によるキャッシュ・フロー	8,927	10,328
投資活動によるキャッシュ・フロー	1,865	△12,622
財務活動によるキャッシュ・フロー	△5,183	△2,661
現金及び現金同等物に係る換算差額	△637	△324
現金及び現金同等物の増減額	4,972	△5,279
現金及び現金同等物の期首残高	34,093	39,066
現金及び現金同等物の期末残高	39,066	33,787

◆ROA/ROE



◆連結1株当たり当期純利益



◆1株当たり配当金

